

2024年度 第15回 大阪市オータムチャレンジ・スポーツ大会 テニスの部
(9月23日は、テニスの日です。テニスの日共済イベント開催！)

主催 大阪市
主管 大阪市テニス協会
会場 鶴見緑地庭球場
期日 令和6年9月21日(土)・22日(日・祝日) *雨天中止

ドロー

試合規定

- 全試合 5ゲーム先取、ノーアドバンテージ、トーナメント方式を採用します。(タイブレーク無し) 基本1ブロック16チーム
コンソレーション1回あり、4ゲーム先取。
レッドボール大会は、7ポイント選手の2グループのリーグ戦とします。(組み合わせは、当日発表)
レッドボールのルール・マナーの案内を確認しておいてください。
- 審判はセルフジャッジとします。
- 試合前のウォーミングアップはサーフ4本のみとします。(初戦のみ)
- 集合時間 : 下記の集合時間の5分前には本部まで出席を届けてください。
遅刻された時には試合が出来ない場合があります。(会場へは公共交通機関をご利用ください。)
- ホールはヨネックス ツアーを使用します。
- 服装は清潔で礼儀正しい習慣的に認められているテニスウェアとします。
テニスシューズを使用してください。
試合中のフェイスマスクの使用は不可です。(医師の証明書提示で使用可)
- ルールはJTAルールに従います。
- ケガなどの応急措置は主催者側で行いますが、その後の責任は負いません。
- 天候その他の理由により、本大会の開催要項を変更する場合があります。

雨天の場合の大会電話 (9:00以降にお願いします)

(前日・早朝の問い合わせには対応不可です。)

必要に応じて9:00以前に大阪市テニス協会のHPのフェイスブック・ツイッターに状況記載します。

090-3846-3012 (西井)

080-6988-5469 (鈴木)

- この大会での次回大会への優先はありません。また、優勝されてもB級資格者とはなりません。

9月21日(土)

8:45	初級男子	A	17組
8:45	初級男子	B	17組
8:45	初級女子	A	21組
10:30	初級女子	B	20組
11:30	夫婦	A	16組
12:00	夫婦	B	16組

9月22日(日・祝日)

8:45	一般女子	A	14組
8:45	一般女子	B	13組
8:45	一般男子		11組
10:30	親子		23組
9:30	レッドボール		13名

レッドボール大会

子供の成長に合わせてボールの色が変わって行きます。
ITF(国際テニス連盟)が作ったPLAY&STAYという子供向けのプログラムで、
レッド→オレンジ→グリーン→イエローの順になります。
レッドボールを使用した試合形式の大会です。

*21日・22日は大会参加者が参加できるイベントを企画しています。
(11番コート予定・12時から14時頃を予定。詳しくは当日発表)

* 的当てゲーム (当たれば豪華? 商品ゲット)

参加者全員

* ペアでポレーポレー大会、長く続けて商品ゲット

参加者全員

* ダブルスでコーチに挑戦、3ポイント中2ポイントでも取れば商品ゲッ

各日 先着20組

競技役員

大会委員長 坂井 幸司
競技委員長 鈴木 隆夫
競技副委員長 西井 幸紀雄・荒木 恒夫・青山 祐司
競技委員 大阪市テニス協会 理事一同
レッドボール委員長 青山 祐司
レフェリー 藪野 容子
アシスタントレフェリー 山本 厚子・藪野 俊彦

エントリーフィーは当日持参のこと。	1チーム	¥2,000
	レッドボール大会	¥500

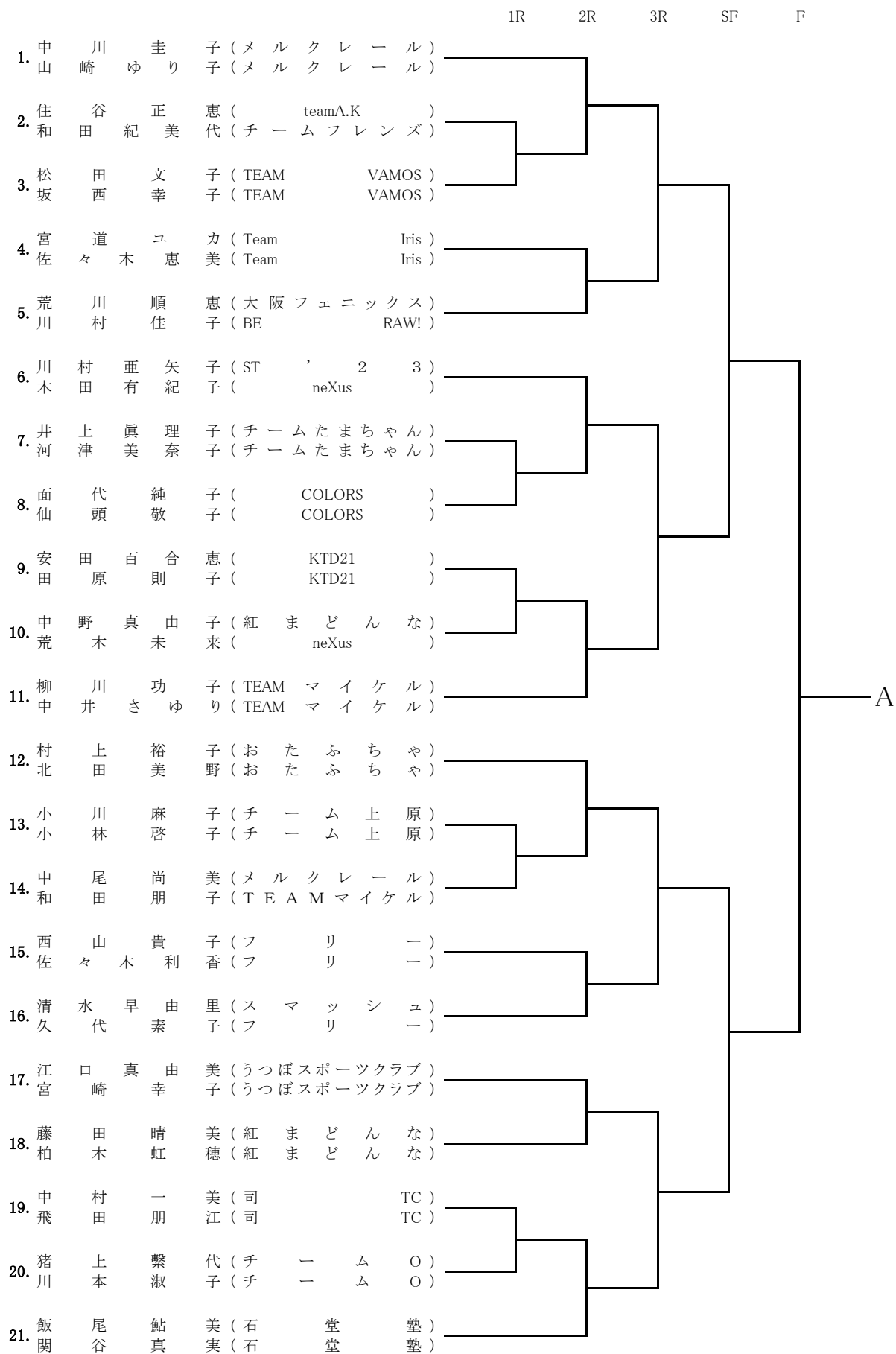
特別な事情により、1試合成立後に試合続行が不可能になった場合のエントリーフィーの返金はありません。

メンバー変更当日1名は可。ペアごと変更は不可。

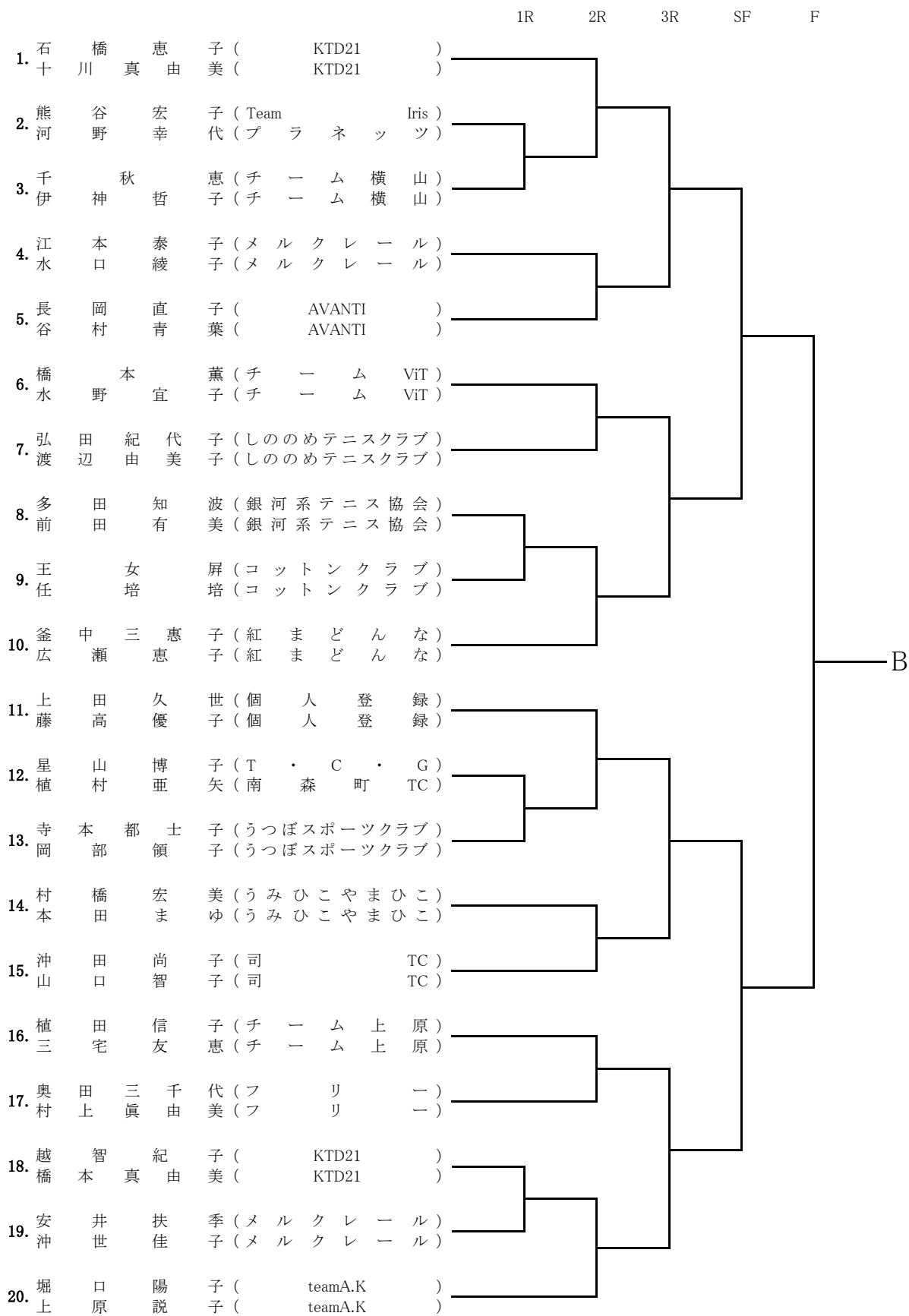
ドロー発表後のキャンセルはエントリーフィーの支払が必要となります。

円滑な大会運営のため控えの選手の方は必ずコートサイドに待機のこと

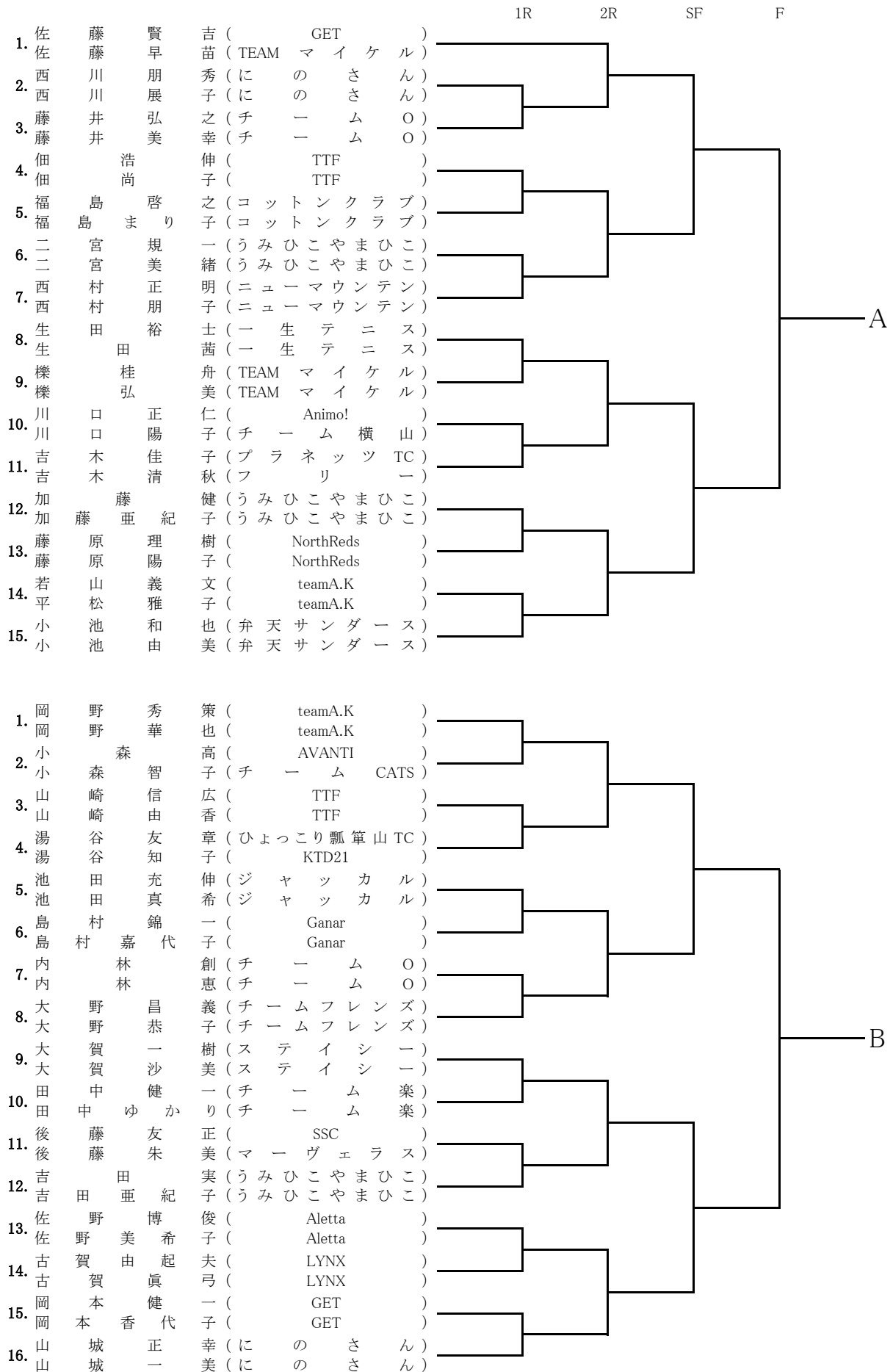
9月21日(土)初級女子 Aブロック



9月21日(土)初級女子 Bブロック

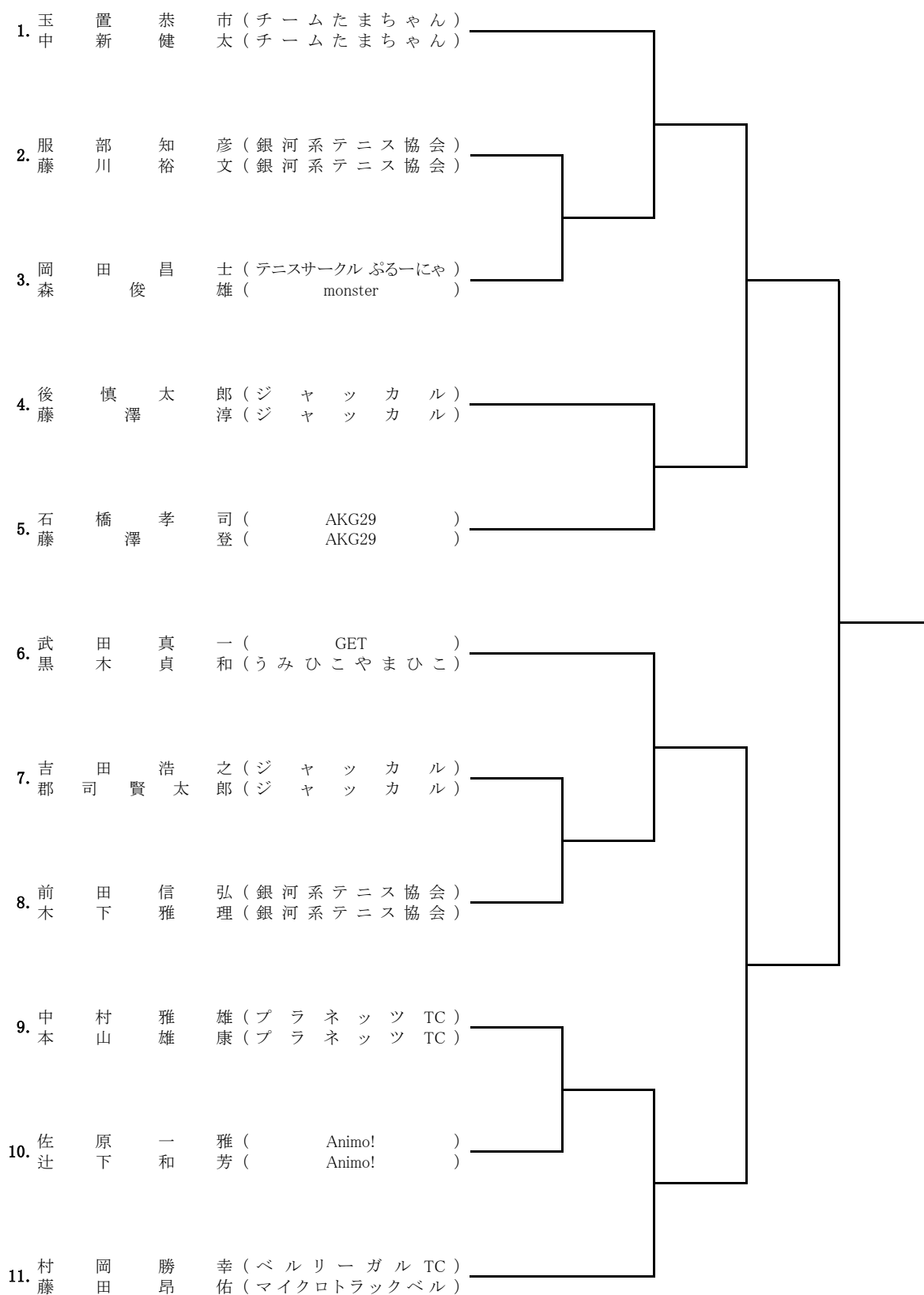


9月21日(土)夫婦ダブルス A~Bブロック

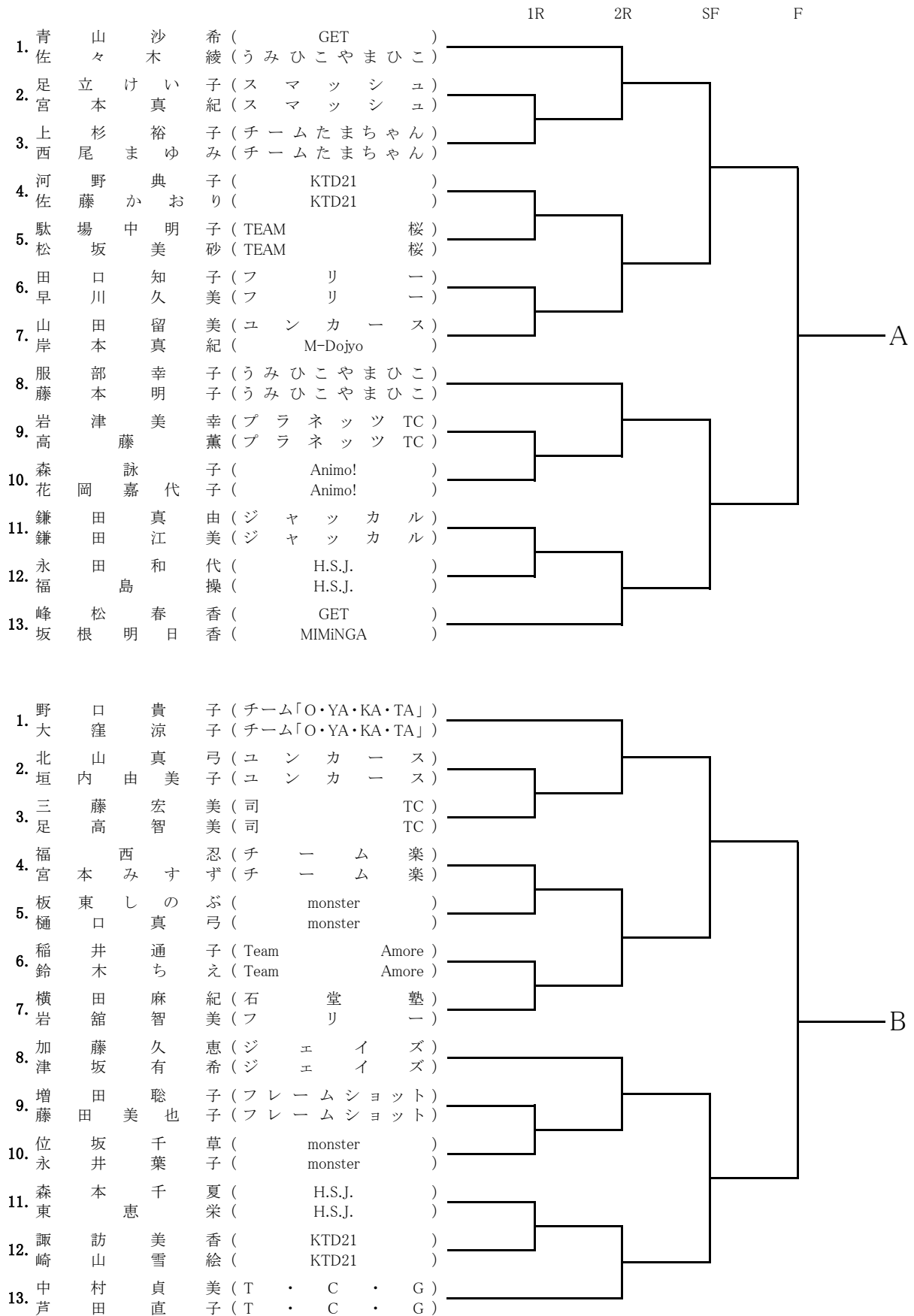


9月22日(日)一般男子

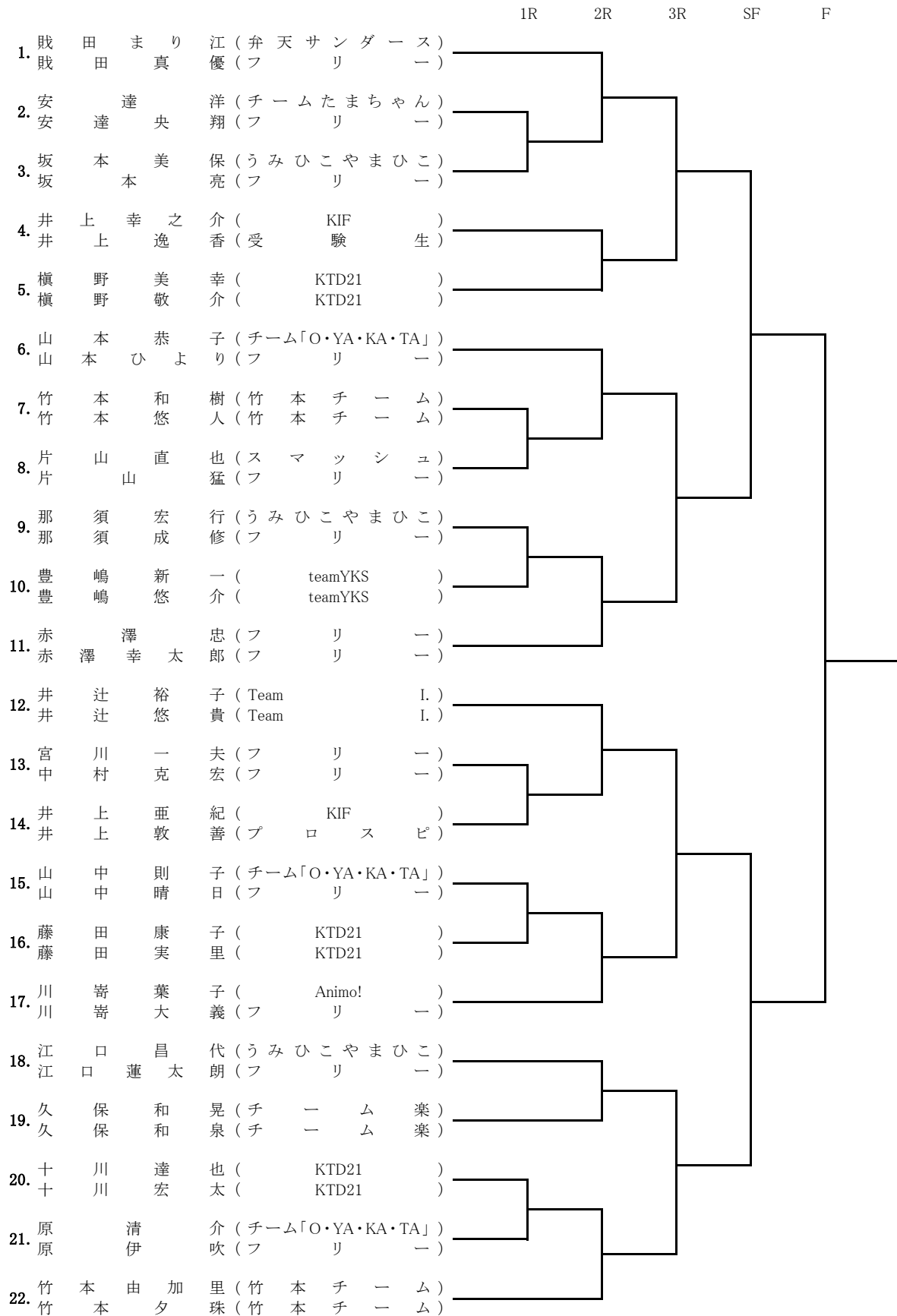
1R 2R SF F



9月22日(日)一般女子 A~Bブロック



9月22日(日)親子ダブルス



レッドボール参加者リスト(組み合わせは当日発表)

2024年9月22日

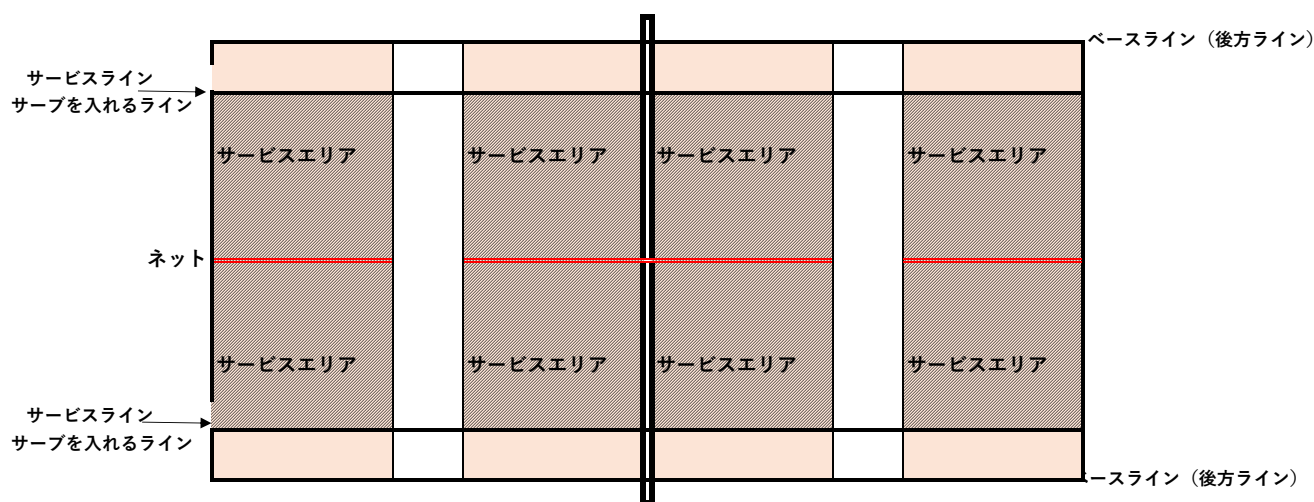
*レッドボール

氏名

		名前	所属	学年
1	女	井上千代香	ボンボンTV	小2
2	男	豊嶋康介	teamYKS	小5
3	女	藤田理沙	フリー	小2
4	女	萩原 莉紗	フリー	小3
5	男	小林瑛翔	フリー	小2
6	女	有藤紬	つむつむ	小2
7	女	潮田桜良	チェリー	小2
8	男	潮田統哉	仮面T	小4
9	女	原田亜美	チームりんご	小5
10	女	田中小菜智	チーム田中	年長
11	女	澁川 茉耶	長居庭球場	小5
12	男	石田 成	フリー	小2
13	女	澤田その	天王寺SC	小3

大阪市オータムチャレンジ レッドボール大会 コートサイズ

- ① 試合は下の図のベースライン間(ピンク部分)のコートを使用します。
- ② サーブはベースライン後方から相手のサービスエリア内に入れます。
アンダーサーブ(下から)で打って下さい。ワンバウンドもOKです。
- ③ 1回目のサーブを失敗したら2回目をうてます。
2回目(セカンドサーブ)も失敗したらダブルフォルトで相手のポイントになり



大阪市オータムチャレンジ レッドボール大会ルール

2024 9/22 開催

① 試合会場で挨拶

※帽子をかぶっていたら、帽子をとって挨拶しましょう。

(例) 会場に着いたら・・・「おはようございます。今日はよろしくお願いします。」

会場から帰る時・・・「ありがとうございました。さようなら」

② 試合会場で、大会本部にエントリー

まず会場に着いたら、大会本部にエントリーを行い、元気よく、名前を言う。「大坂なおみです。」

参加選手は名前シールを胸にはる。自分のドロウを確認する。

集合したら試合の説明をしっかりと聞きましょう。

③ 試合はセルフジャッジです。(自分のコートのアウト、フォルトは大きな声でコールする。)

カウントはサーバーが声を出して、相手に伝える。

④ 試合方法は 7ポイント先取 サーブは2ポイント交代 ☑サーブ権はじゃんけんで決めます。

*天候、参加人数により変更する場合があります。

⑤ 次の試合の選手が得点係です。(得点ボードをめくります。)

☆ 試合を始めるときは「おねがいます。」試合が終わったら、「ありがとうございました。」げんきにあいさつをしましょう。

☆ 試合が終わったら、勝った選手は、結果を本部へ届けてください。

《保護者の皆様へ》

① 応援は、拍手を中心にしてください。

② アドバイスになる声かけはルールで禁止されています。ジェスチャーもNGです。

「ナイスショット」、「ドンマイ」、「がんばれ」等はOKです。

③ 勝っても負けても笑顔で迎えてあげましょう。

④ 写真、動画の撮影はOKですが ⇒ 他のおよ様の画像の、SNS等インターネット上への投稿はご遠慮願います。